不正咬合の種類

気になる方はスタッフまでご相談ください。

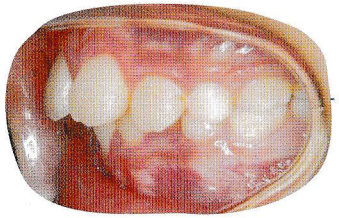

上顎前突

横から見た時に
上の歯が出ている

開　咬

奥歯は噛むけど
前歯が閉じない

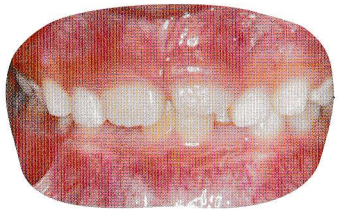

過蓋咬合

上の歯が下の歯に
覆いかぶさっている

反対咬合

横から見た時に
下の歯が出ている

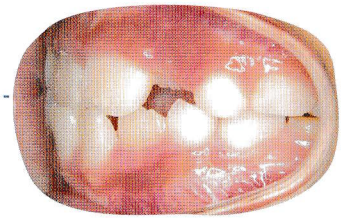

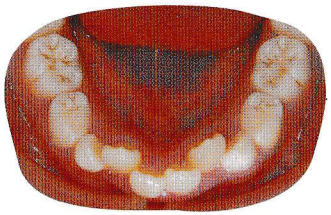

叢生（ガタガタ）

4人掛けの椅子に
6人座っている状態

お子さまのこんな口元、気になりませんか？

- 不正咬合
- お口ポカン
- 力の入りすぎている口元
- 正しい発音ができない
- 噛み合わせが悪い



「プレオルソ」こども歯ならび矯正法は、
歯ならびだけではなく口周りの筋肉の機能を
改善する訓練を同時に行うことが可能です。

歯ならびの予防や良くない癖、
お口ポカンの改善にも効果があります。
詳しくは、ぜひ中面をご確認ください。

＼＼ HPも公開中 ／／

こども歯ならび.com

「プレオルソ」こども歯ならび矯正法は、
当クリニックにご相談ください。

〒411-0018
静岡県三島市初音台25－1
TEL/FAX 055-973-1211
みうら歯科医院

2019.05.20 Ver. 1.0

「プレオルソ」
こども歯ならび矯正法

PREORTHO®



パパ・ママにも知ってほしい！
「健康的なお口」のために
今だからできること！

Forest-one

「プレオルソ」とは？

「プレオルソ」は、現役の歯科医師（矯正専門）が
開発した取り外しの出来る **「マウスピース式矯正装置」** です。
永久歯に生え変わる前に使うと効果が高いと言われています。



プレオルソのPOINT その1

柔らかく、取り外しができる マウスピース式

マウスピース式なので、取り外しができ、柔らかく、
安心・安全に治療に取り組んでいただけます。
取り外しができると
食事の時に装置を外せるので
虫歯の心配が少なく、痛みが
出た時等には使用を一時的に
中断することもできます。

プレオルソのPOINT その2

学校に持っていく必要はありません。



プレオルソは、家にいる時（約1時間）と
寝る時に使います。
学校では普段通りに過ごしていただくことができます。

使用するのは…

家にいる時（約1時間） & 寝る時 だけ！

プレオルソのPOINT その3

口呼吸を鼻呼吸へ促します。

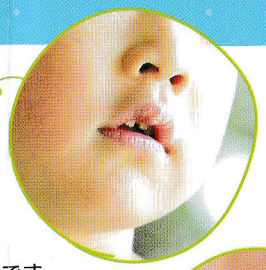

プレオルソは、歯ならびだけではなく、
口周りの筋肉の機能を改善する訓練を同時に行うことが可能です。
「お口ポカン」の改善にも効果があります。
小児（10歳頃まで）のうちに口呼吸を鼻呼吸へ促し、
口周りの筋肉のバランスを整えることは、将来の歯ならびやこどもの
成長発育にとても良い影響があると言われています。

プレオルソは I 期治療。予防矯正です。

歯列矯正治療は、年齢によって I 期治療と II 期治療に分かれています。I 期治療（全ての歯が永久歯に生え変わる前の治療）をすることで、将来の歯ならびに多くの良い影響を及ぼすと言われています。

プレオルソを使用することで…

- 歯ならびの予防に
- 歯ならびの改善に
- 舌癖の予防に
- お口ポカンの改善に
- 口呼吸から鼻呼吸へ

II 期治療 ▶ 本格矯正（永久歯列期 / 11歳頃〜）

II 期治療を希望される場合にも、
I 期治療をしておくと
大きなメリット があります。

- 治療期間が短くなる
- 歯を抜かなくてすむ場合 など

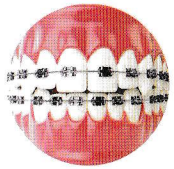

開発者

大塚矯正歯科クリニック（岡山市）院長

大塚 淳 Atsushi Otsuka

〈略歴〉●東京歯科大学卒業
●東京歯科大学大学院修了 ●医学博士 / 歯学博士
●東京歯科大学非常勤講師 / 日本矯正歯科学会認定医

私は、現役の矯正専門医として30年近く臨床を経験してきました。
10年程前から、患者さんに負担が少なく、安定した結果を得る事が出来る治療方法の開発に着手して以来、試行錯誤を繰り返し、現在の「プレオルソ」こども歯ならび矯正法に至りました。